

# 全国计算机等级考试报名系统

## 考生使用说明书

教育部考试中心


2016.05

## 目 录

一、 注册账号和登录 .....	1
1. 注册通行证.....	1
2. 登录系统 .....	3
3. 欢迎界面介绍 .....	3
二、 考试报名.....	3
1. 阅读报名协议.....	3
2. 填写基本信息.....	4
3. 报考科目 .....	5
4. 上传照片 .....	5
5. 申请信息审核.....	6
6. 网上支付 .....	8
7. 现场确认.....	9

# 一、注册账号和登录



1. 考生首次登录系统需要注册登录通行证，若考生有通行证账号，可以直接登录。
2. 考生也可使用其他账号登录，例如使用“QQ 账号”登录。点击 登录 图标，可根据提示操作，实现登录。
3. 点击横栏“网上报名公告”按钮，可查看网上报名公告信息。
4. 点击横栏“网上报名须知及流程”按钮，可查看网上报名须知及流程信息。

## 1. 注册通行证



考生点击“用户注册”按钮，根据网页提示，输入对应的注册信息，即可完成注册。

若用户需要修改通行证密码，可按如下步骤：

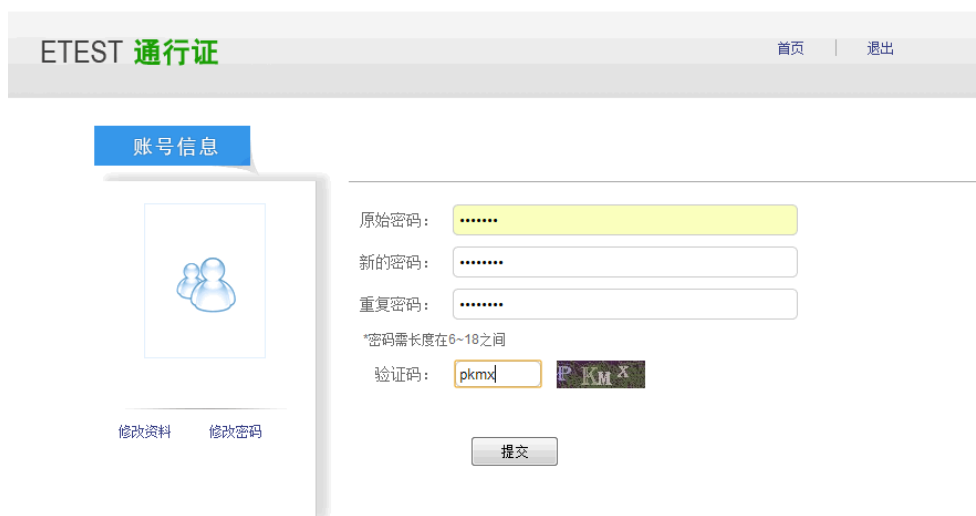
1) 在浏览器中打开 <http://passport.etest.net.cn/login>



2) 使用用户自己的账号和密码登录, 登录成功后可看到图示界面。



点击修改密码按钮, 按照提示修改密码即可。



## 2. 登录系统

- 1) 在登录框中正确输入账号、密码、验证码，登录系统。或者点击“QQ 登录”按钮，使用考生的 QQ 账号直接登录。
- 2) 首次登录成功后进入系统的个人报名欢迎界面。

## 3. 欢迎界面介绍



- 1) 左侧为导航菜单栏，显示系统功能菜单。点击“<<”图标可隐藏整个导航栏；点击各功能栏目可展开或折叠其子菜单；点击子菜单可在右侧主窗口打开其功能页面。
- 2) 右侧为主操作窗口栏，可打开多个操作窗口，通过窗口上侧的标签切换或者关闭。
- 3) 刚登录系统，主窗口显示当前登录用户和当前进行考试的一些基本信息，方便考生快速了解当前考试信息。上方横栏显示当前登录用户信息、本次考试名称、退出系统按钮。

## 二、 考试报名

### 1. 阅读报名协议

点击左侧导航栏中“当前考次”菜单即可阅读《报名协议》，勾选“同意报名协议”复选框，点击“同意”按钮，即可进行下一步；若点击“不同意”按钮，可中止报名。

## 报名协议

1. 本网站网上报名系统的所有权归教育部考试中心，考生必须完全同意所有服务条款，方可进行网上报名。
2. 考生本人已经认真阅读并认同本网站首页中提供的全部文件的内容。
3. 考生本人保证注册时提交的个人信息资料真实、正确，并将对个人信息不真实或不正确而导致无法参加考试以及其他直接或间接的后果负责。
4. 考生本人在提交个人信息成功注册为用户后，即构成该考生对所提交信息内容真实性、准确性、合法性的承诺，考生不再更改个人信息。
5. 考生本人注册成功后，将使用自设定的密码和系统指定的用户名作为登录本网站的依据。考生本人将妥善保管自设定的密码和系统指定的用户号码并保证不向任何他人透露。否则，考生本人将对由此产生的所有后果负责。
6. 考生本人理解并同意，在报名过程中出现不可抗力所引起的无法正常报名的情况，本网站不承担任何直接或间接的责任。
7. 考生本人理解并同意，在报名成功后，由于本网站系统出现问题影响考生本人参加考试，考生提出赔偿的，本网站可能提供的补偿仅限于帮助安排重新报名或全额退还考费，不承担任何其他连带责任。
8. 报名程序如有临时性变化，以本网站公告为准。

勾选同意  
报名协议 点击同意，表示您已阅读并接受遵守本网站报名协议。

不同意

同意

## 2. 填写基本信息

填入相关信息，带有红色“\*”号标记的信息为必填项。

## 2015年9月全国计算机等级考试

## 基本信息

- \* 姓名:
- \* 性别:
- \* 出生日期:  年  月  日
- \* 民族:
- \* 职业:
- \* 文化程度:
- \* 培训类型:

## 身份验证信息

- \* 证件类型:
- \* 证件号:

## 联系信息

- 地址:
- 邮编:
- 电子邮件:
- \* 联系电话:

### 3. 报考科目

考生首先选择报考考点，选择完考点后，系统会加载出该考点的所有开考科目。

#### 报考考点信息

报考考点:   ← 选择报考考点

#### 报考语言级别信息

一级:  
 (14) 计算机基础及WPS Office应用     (15) 计算机基础及MS Office应用     (16) 计算机基础及Photoshop应用

二级:  
 (24) C语言程序设计     (26) VB语言程序设计     (27) VFP数据库程序设计  
 (28) Java语言程序设计     (29) Access数据库程序设计     (61) C++语言程序设计  
 (63) MySQL数据库程序设计     (64) Web程序设计     (65) MS Office高级应用

三级:  
 (35) 网络技术     (36) 数据库技术     (37) 软件测试技术  
 (38) 信息安全技术     (39) 嵌入式系统开发技术

四级:  
 (41) 网络工程师     (42) 数据库工程师     (43) 软件测试工程师  
 (44) 信息安全工程师     (45) 嵌入式系统开发工程师

已报2科:  
 (14) 计算机基础及WPS Office应用,  (44) 信息安全工程师 ← 报考科目

\* 我保证以上信息是真实和准确的

选择完要报考的考点，勾选要报考的科目。考生至少要报考一科，也可报考多科，选择完科目后，科目列表下方会显示已报考的科目。

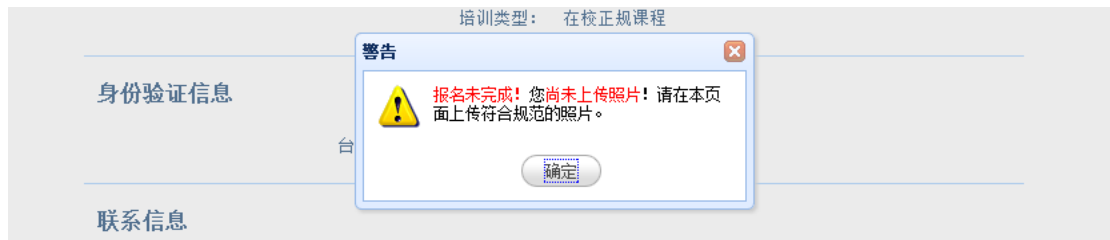
考生**确认**基本信息和报考科目无误后，勾选“我保证以上信息是真实和准确的”，点击“提交报考信息”按钮，进入下一步。

已报2科:  
(14) 计算机基础及WPS Office应用, (44) 信息安全工程师

↗ 勾选按钮  \* 我保证以上信息是真实和准确的

### 4. 上传照片

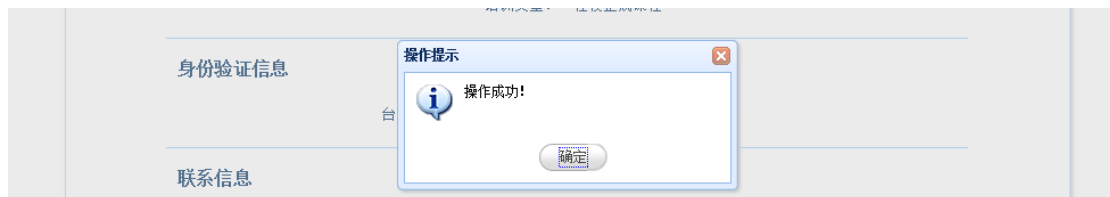
考生点击“提交报考信息”按钮后，系统会弹出提示上传照片提醒框，点击“确定”后，点击上传照片按钮。考生必须上传照片，否则报名无效。



### 照片规格:

- 1) 照片应为考生本人近期正面免冠彩色证件照。
- 2) 成像要求: 成像区上部空 1/10, 头部占 7/10, 肩部占 1/5, 左右各空 1/10。采集图像大小最小为 192\*144 (高\*宽), 彩色, 成像区大小为 48mm\*33mm(高\*宽)。
- 3) 文件格式要求: 要求存储为 jpg 格式, 图像文件名为\*.jpg。
- 4) 文件大小要求: 20KB-200KB。
- 5) 考生应上传本人清晰、正置的照片, **不允许上传侧置或倒置的照片。**

考生点击上传照片控件, 选择符合要求的照片, 点击“上传照片”按钮, 可预览上传的照片。若要修改照片, 可点击上传照片控件, 选择其他照片, 点击“修改照片”按钮。

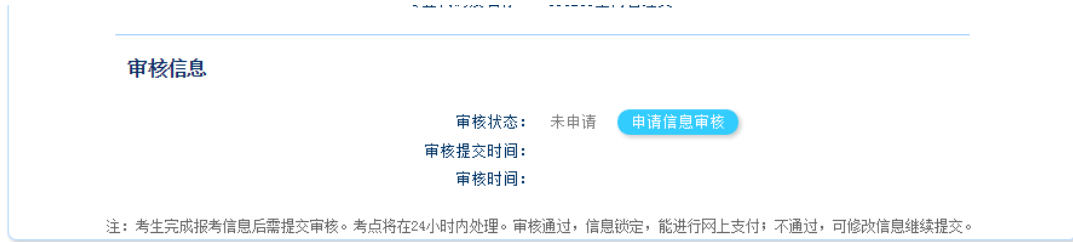


如果考生发现不正确的信息, 可点击“修改报考信息”按钮, 修改基本信息或报考科目。考生可点击“修改照片”按钮修改照片。

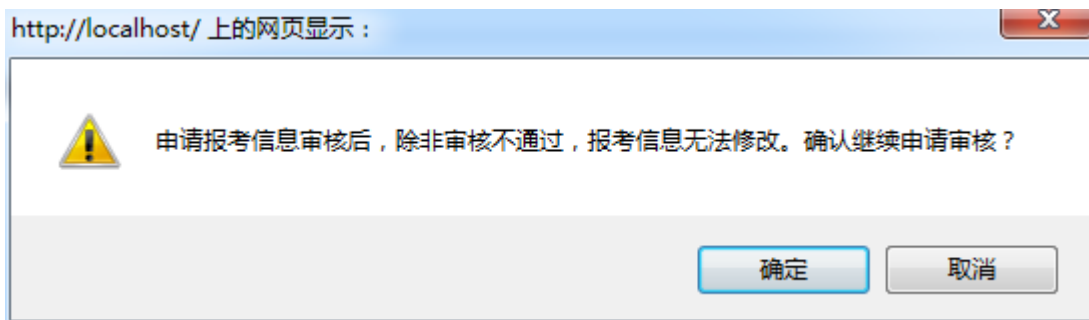


## 5. 申请信息审核

如果考生报考的考点，开启了信息审核功能，当考生上传照片以及报考科目信息检查无误后，需要点击“申请信息审核”按钮。



点击“申请信息审核”按钮时，会出现提示信息：



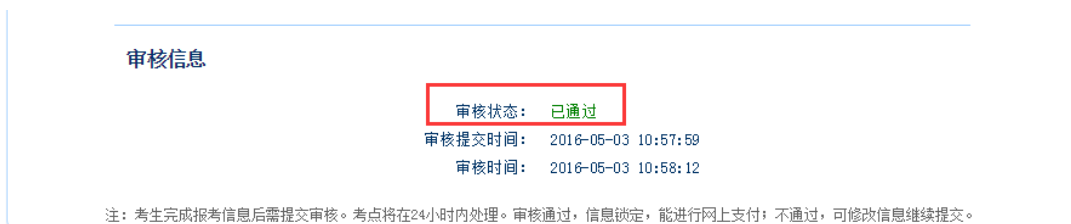
点击“确定”后，审核状态会变成“待审核”状态：



如果考点审核未通过，考生需对自己的报名信息或者照片信息进行修改，再次提交审核：



如果考点审核已通过，考生信息和照片将不能够进行更改并且需要在 24 小时内进行网上支付：



注：只有考生报考的考点开启了信息审核功能，考生才需要进行“申请信息审核”操作，如果考生报考的考点，未开启信息审核功能，则考生提交报考信息后，就可以直接进行网上支付操作。

## 6. 网上支付

考生上传照片以及报考科目信息检查无误后，可点击报名状态，系统会跳转到支付按钮区域。

修改个人信息

### 2015年9月全国计算机等级考试

基本信息

报名状态: **未支付** ← 点击可跳转到 支付按钮 区域

#### 报考费用信息

项目	费用 (元)
(14)计算机基础及WPS Office应用	¥0.01
合计	¥0.01

支付状态: 未支付 [支付](#) [更新支付信息](#)

考生点击“支付”按钮，系统会跳转到支付平台，选择银行，根据系统提示填入相关银行信息进行支付。

教育部考试中心网上支付平台

#### 支付信息 >

支付用途: 第45次NCRE报名费

支付项目: 全国计算机等级考试(甘肃) 考生姓名: [输入框]

支付金额: 0.01元人民币 NEEA ID: [输入框]

#### 选择银行 >

首信易支付 PayEase

选择支付银行:

- 招商银行
- 中国建设银行
- 中国工商银行
- 平安银行
- 中国民生银行
- 兴业银行
- 中国农业银行
- 广发银行/CGB
- 北京银行
- 中国邮政储蓄银行
- 华夏银行
- 交通银行
- 浦发银行
- 中国光大银行
- 北京农商银行
- 渤海银行
- 中信银行
- 中国银行
- 上海银行
- 中国银联

联系我们:  
010-4008182626或82652626转分机6644, 6829, 6576, 6851(9:00-17:30)

支付完成后，根据系统提示信息点击相关按钮。如果支付遇到问题，请重新支付。



如果已经支付, 但报考状态还是显示“未支付”, 请点击“我已支付, 更新支付信息”。系统会根据报考信息, 更新报考状态。

### 报考费用信息

项目	费用(元)
人次收费	¥0.01
(14) 计算机基础及WPS Office应用	¥0.01
(44) 信息安全工程师	¥0.01
合计	¥0.03

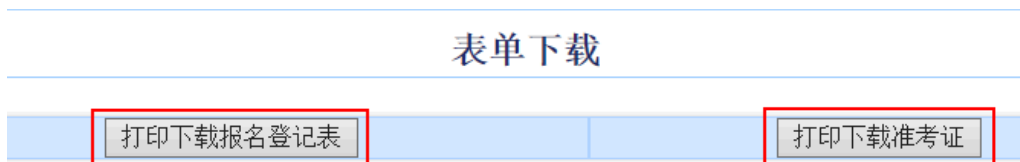
支付状态: **未支付** 支付 ( 我已支付, 更新支付信息)

根据系统提示信息点击相关按钮。



支付完成后, 考生可点击页面下方的“打印下载报名登记表”按钮, 下载考生本人的报名登记表。

考生可在打印准考证有效期内点击“打印下载准考证”按钮下载准考证。



## 7. 现场确认

如果考生报考的考点发布了考生通告需要进行现场确认操作, 请考生认真阅读其中的信息, 在考生通告规定的时间内去考点确认报名。

## 考点通告信息

考生通告:

现场确认时间:2014年 月 日8:00--2014年 月 日17:00

打印准考证时间:2014年1 月 日8:00--2014年 月 日17:00

到此，考生已完成全部报名流程。